

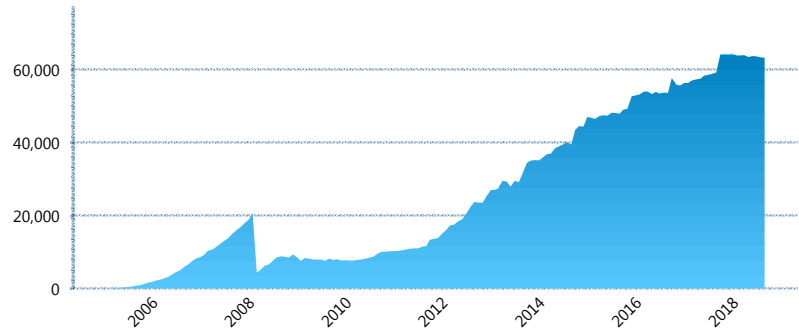
I. INFORMACIÓN FINANCIERA

I) Detalles del Fondo

Detalles del Fondo	
Razón Social	Siefore Invercap II, S. A. de C. V.
Inicio de Operaciones	24/02/2005
Tipo de Fondo	Básica
Clave Bolsa	INVER52
Activos Administrados *	63,249
ISIN	MX54IN3U0023
Comisión Anual	1.08%
Administrador	Afore Invercap S.A. de C.V.
Director General	Ing. Eduardo José Villarreal Morales
Presidente del Consejo	César Augusto Montemayor Zambrano

Activos Administrados *

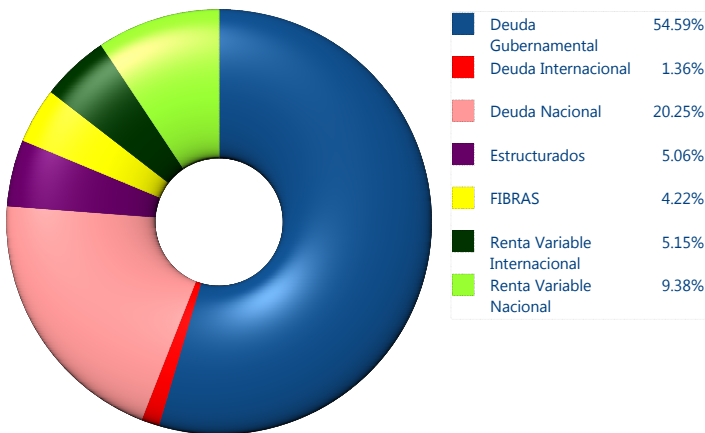
\$63,249



*Cifras en millones de pesos

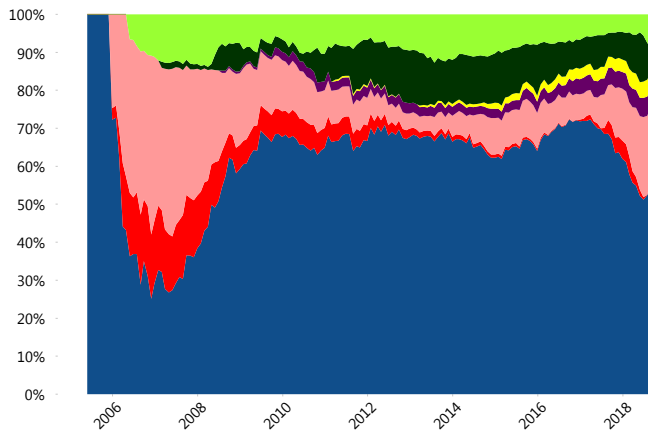
Contiene el efecto de fusiones, cortes transversales y transferencias por edad. Para mayor información consultar: <http://www.consar.gob.mx/gobmx/Aplicativo/Factsheets/EC/ECSAR.pdf>

II) Inversiones



Tipo de Instrumento		Invercap (SB2)	Sistema Básicas 2**
Renta Variable Nacional	Renta Variable Nacional	9.38%	6.62%
	Total	9.38%	6.62%
Renta Variable Internacional	Renta Variable Internacional	5.15%	12.57%
	Total	5.15%	12.57%
Mercancías	Mercancías	0.00%	0.24%
	Total	0.00%	0.24%
FIBRAS	FIBRAS	4.22%	3.06%
	Total	4.22%	3.06%
Estructurados	Estructurados	5.06%	5.42%
	Total	5.06%	5.42%
Deuda Nacional	Aerolíneas	0.00%	0.00%
	Alimentos	2.18%	0.83%
	Automotriz	0.00%	0.15%
	Banca de Desarrollo	1.08%	1.63%
	Bancario	1.08%	1.13%
	Bebidas	1.43%	0.64%
	Cemento	0.00%	0.03%
	Centros Comerciales	0.00%	0.06%
	Consumo	0.00%	0.28%
	Deuda CP	0.00%	0.00%
	Empresas Productivas del Estado	1.99%	2.98%
	Estados	1.06%	0.47%
	Europesos	2.13%	3.15%
	Grupos Industriales	0.68%	0.56%
	Infraestructura	6.43%	3.84%
	Inmobiliario	0.21%	0.05%
	OTROS	0.24%	0.96%
Papel	0.02%	0.10%	
Serv. Financieros	0.00%	0.42%	
Siderurgica	0.00%	0.00%	
Telecom	0.54%	1.24%	
Transporte	1.16%	0.55%	
Vivienda	0.01%	1.56%	
Total	20.25%	20.66%	
Deuda Internacional	Deuda Internacional	1.36%	0.67%
	Total	1.36%	0.67%
Deuda Gubernamental	BONDESD	0.00%	1.09%
	BONOS	24.23%	12.52%
	BPA182	1.51%	0.08%
	BPAS	0.00%	0.05%
	CBIC	0.00%	3.74%
	CETES	3.06%	4.74%
	REPORTO	0.39%	1.78%
	UDIBONO	25.14%	26.10%
	UMS	0.27%	0.67%
	Total	54.59%	50.76%
Total	100.00%	100.00%	

Evolución de Inversiones



**Considera las inversiones de todo el grupo de SIEFORES Básicas 2 Cifras al cierre de septiembre de 2018

III) Desempeño

Rendimiento Bolsa

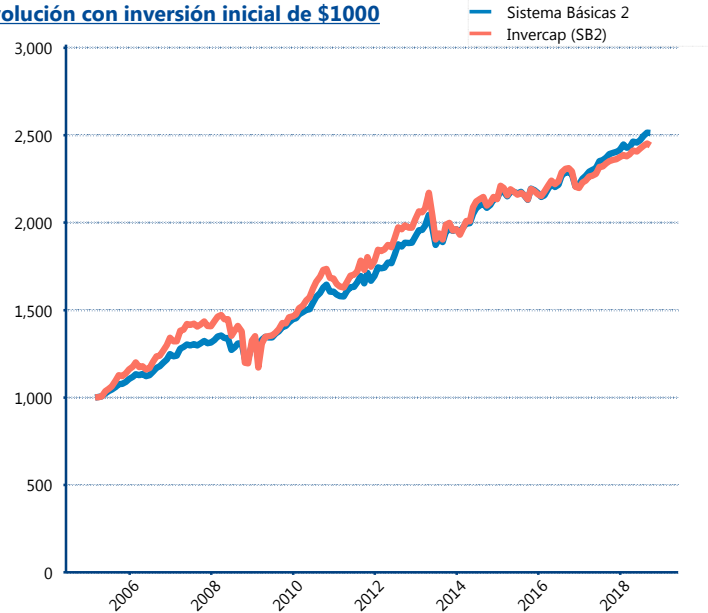
Tipo	Invercap (SB2)	Sistema Básicas 2
1 año	3.92%	5.12%
2 años	2.93%	4.89%
3 años	4.49%	5.45%
5 años	4.18%	5.18%
Histórico	-	10.15%

Indicador de Rendimiento Neto

Siefore	IRN %
Profuturo (SB2)	6.12%
Coppel (SB2)	5.68%
SURA (SB2)	4.91%
Citibanamex (SB2)	4.90%
Azteca (SB2)	4.83%
Inbursa (SB2)	4.81%
Principal (SB2)	4.59%
PensionISSSTE (SB2)	4.40%
XXI-Banorte (SB2)	4.23%
Invercap (SB2)	3.72%

Promedio Simple	4.82 %
Promedio Ponderado	4.84 %

Evolución con inversión inicial de \$1000



Construido con el precio de la Siefore registrado en la Bolsa Mexicana de Valores

IV) Medidas de sensibilidad y riesgos

Evolución del Plazo Promedio Ponderado

